

درس هفتم: استکبارستیزی

هدف:

در این درس دانش‌آموزان با استکبار
جهانی و لازمی مقاومت و ایستادگی در
برابر آن آشنا می‌شوند.

شروع

مرئی کرامے!

این درس را با شعرو جملات زیر آغاز کنید:

به نام او که یار کودکان است *** به نام او که خیلی مهربان است
خدای خوب و قدرتمند و زیبا *** همان که خالق کل جهان است

سلام سلام آی بچه‌ها! حالتون خوبه؟ سلامتید؟ سرحالید؟
حواص‌ها جمعه؟ زنجیر منو بافتید؟ گردنش انداختید؟ آقا اومه. چی چی آورده؟
صلح و صفا، با صدای چی؟
همه مشت‌ها رو گره کنید و بالا بیارید:

مرگ بر آمریکا *** مرگ بر اسرائیل *** مرگ بر انگلیس
آفرین بر شما دوستان گلم! دشمن اصلی ما کیه؟ شیطان. بعد از شیطان چی؟
آمریکا.

چرا آمریکا دشمن ماست؟ چون مردم ما می‌خوان روی پای خودشون بایستند
و زیر سلطه‌ی آمریکا نباشند، ولی آمریکا می‌خواد همه مردم محتاج اون باشند.
برای اینکه بهتر متوجه بشیم، یه خاطره‌ی زیبا براتون تعریف می‌کنم.

خاطره داستانی

مرئی کرامے!

داستان زیر را با لحن دلنشین برای کودک بیان کنید.

نام داستان: **پرچم فضول** || من پرچم آمریکا هستم. شما ایرانی‌ها از کوچک و
بزرگ، پیرمرد و بچه مدرسه‌ای، زن و مرد، هر سال در راهپیمایی بیست و دو بهمن،
پرچم امریکا را آتش می‌زنید. دود و خاکستر می‌کنید. اها می‌دانید کی تا ته جگرم
آتش گرفت؟ پس گوش بدهید تا بگویم.

یک روز من پرچم پر ستاره با ابروهای درهم گره شده، لب‌های جمع شده و شانه‌های جلو داده، روی میز وزیر دفاع آمریکا ایستاده بودم. داشتم روی پای‌های فنی‌ام تکان تکان می‌خوردم که ناگهان کاغذی روی میز دیدم. خم شدم تا نامه را بخوانم. بالاخره یک پرچم باید از همه چیز سر در بیاورد یا نه؟ خم شدم، خم شدم، خم شدم. طوری که نزدیک بود فلنگ فترم در برود. بعد زیرچشمی نگاهی به کاغذ انداختم. یک دفعه خشکم زد. یک علامت روی کاغذ دیدم که جگرم را سوزاند. جزغاله شدم. جزغاله‌ی واقعی! چه دیدم؟ یک علامت دیدم. یک مشت که یک تفنگ را بالا گرفته بود. بله درست است! این علامت را می‌شناختم. نشان و علامت سپاه پاسداران جمهوری اسلامی ایران بود. توی نامه نوشته بود: «اگر لازم باشد از این هم نزدیک‌تر خواهیم آمد». امضای حاج قاسم هم پای نامه بود. جلال‌الخالق! همه‌ی ستاره‌هایم ریخت. مگر می‌شود؟ مگر داریم؟ وارد شدن به اتاق وزارت دفاع آمریکا مگر الکی و کشکی است؟! کلی دنگ و فنگ دارد. باید از یکی نه، دوتا نه، سه تا نه، از هفت تا در و دیوار و لایه بگذری تا برسی به این اتاق. سرم گیج رفت و روی فترم تاب‌تابی خوردم. چطور این نامه روی میز وزیر دفاع رسیده بود؟ هر چقدر فکر کردم نفهمیدم. من را بگو می‌خواستم از نیروهای آمریکایی بپرسم. نگو خودشان از دیدن قدرت ایران و حاج قاسم، گیج و ویج شده بودند. یکی از یکی گیج‌تر!

شعار

مربی کراسه!

برای ایجاد رقابت و شور و هیجان بین بچه‌ها از شعار زیر استفاده کنید:

آمریکا در چه فکریه؟ *** ایران پر از بسیجیه

شعر

دست رو سرم می‌ذارم، سرمو پایین می‌آرم، سرمو بالا می‌آرم، دور خودم می‌چرخم، می‌چرخم و می‌چرخم، بالا و پایین می‌پریم، دو دستو بالا می‌برم، بالای بالا می‌برم، تا توی ابرا می‌برم، بلند شعار می‌دم، رهبر این سرزمین، خامنه‌ای نازنین، گفته به ما این چنین، همه یکصدا بگین: «مرگ بر آمریکا، مرگ بر آمریکا».

طنز

ما بچه‌های ایران جنگیم تا فسنجان *** ترسی به دل نداریم از شلغم و بادمجان
فریادمان بلنداست، خوردن ادامه دارد *** حتی اگر شب و روز، برما تریچه بارد
دشمن خیارخورده، دل درد گرفته مرده *** دکتر به ماها گفته، خیار نشسته خورده


جدول

۱. به معنای پیشوا: امام (۸-۱۳-۱۴ و ۲)
۲. لقب روباه که کشور استعماری انگلیس هم این صفت را دارد: مکار (۱-۲-۶ و ۳)
۳. چیزی که نباید به دیگران بگویی و اگر بگویی فاش می‌شود: راز (۱-۶ و ۱۸)
۴. آخرین ماه سومین فصل سال: آذر (۱۱-۴ و ۱۷)
۵. به معنای دوست و همدم: یار (۱۹-۵ و ۱۲)
۶. به معنای مسابقه و بازی: گیم (۲۳-۱۶ و ۱۵)
۷. شانزدهمین حرف الفبای انگلیسی: پی (۷ و ۲۱)
۸. آخرین حرف الفبای فارسی: ی (۲۲)

مربی گرامه!

برای اینکه رمز جدول پیدا شود، کافی است که بعد از قرار دادن حروف جواب‌ها در
خانه‌های جدول، حرف اول را یادداشت کرده و ۴ تا ۴ تا خانه‌های جدول را بشمارید تا
جمله‌ای زیبا از امام خمینی (ره) به دست بیاید.

رمز جدول ما: «ما آمریکا را زیر پا می‌گذاریم»



بازی حرکتی

۱. شعار مرگ بر آمریکا همراه با شعر که در قسمت شعر آمد.
۲. «مرتی گرامی! از بچه‌ها بخواهید با شنیدن نام استکباری، مشت‌هایشان را گره کنند و بالا بیاورند و با شنیدن نام‌های محبوب دست بر سینه بگذارند».
۳. مرتبی گرامی! بر روی چند بطری اسم و یا تصاویری از رئیس‌جمهور آمریکا، اسرائیل و انگلیس بکشید و بعد بچه‌ها باید از فاصله‌ای با توپ به آن بطری‌ها بزنند تا بیفتد و امتیاز بگیرند.
۴. درست کردن پرچم آمریکا و اسرائیل و آتش زدن آن در محیط‌های بی‌خطر.

خلاقیت در کلاس

مرتی گرامی!

با استفاده از قیچی، طرح (صفحه بعد) را برش بزنید تا تبدیل به تصویر کبوتر شود؛ در حین کار در مورد مقاومت و استکبار ستیزی، توضیح بدهید.

پایان

خب پس معلوم شد که ما باید در برابر دشمنان و سختی‌ها استقامت کنیم. استقامت یعنی اینکه هیچ کاری رو نیمه‌کاره نگذاریم و تا آخر صبر کنیم تا به نتیجه برسیم.

خب آخر برنامه هست و می‌خواهیم به هم قول بدهیم که هیچ وقت یکدیگر رو تنها نگذاریم.

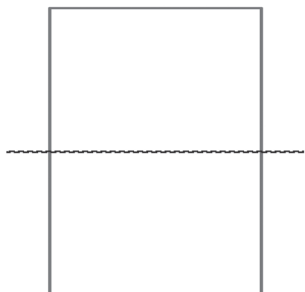
همه دست‌ها تون رو به همدیگه بدهید و بالا بیاورید و این شعر رو بخونید:

ما دوست‌های مهربان - با هم هستیم هم پیمان
قول هامون رو نمیشکنیم - به هم بدی نمی‌کنیم

خب امیدوارم که شما هم در مقابل دشمنان همیشه مثل کوه استوار و پایدار و صبور باشید به برکت صلوات بر محمد و آل محمد.

اللهم صل علی محمد و آل محمد و عجل فرجهم



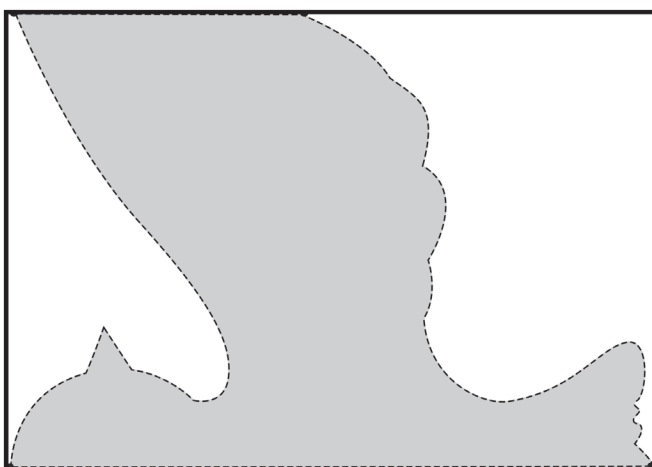


مرحله اول: کاغذ مستطیل شکل را از وسط تا می زنیم

مرحله دوم: مطابق شکل برش می زنیم

پایان ۱

شروع ۲



پایان ۲

نقطه شروع ۱

